

政治経済学

マクロ・ヒストリー

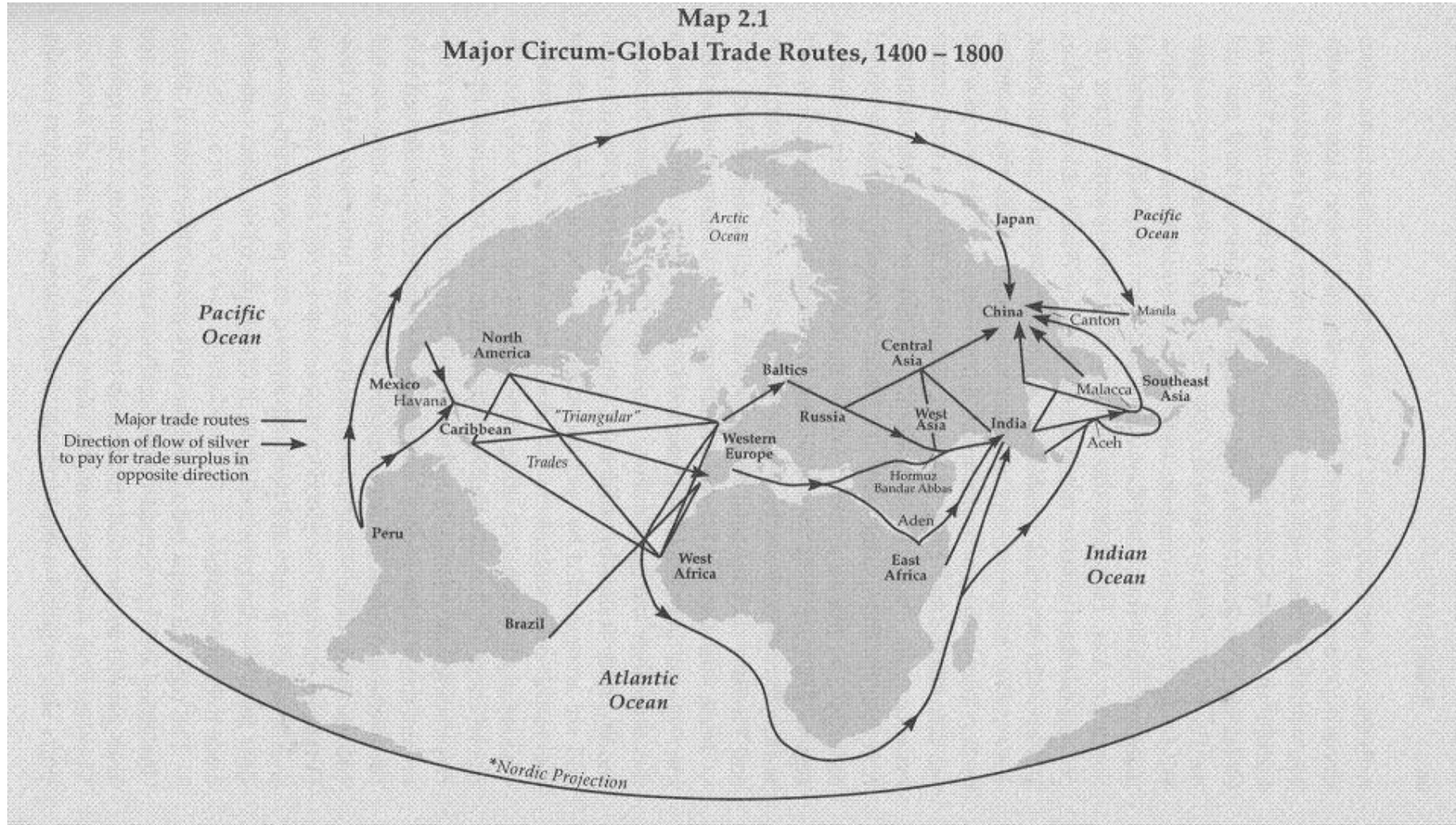
第7章 リオリエント：アジアの時代

丸川知雄（社会科学研究所）

2013年12月2日

A.G. Frank, ReORIENT

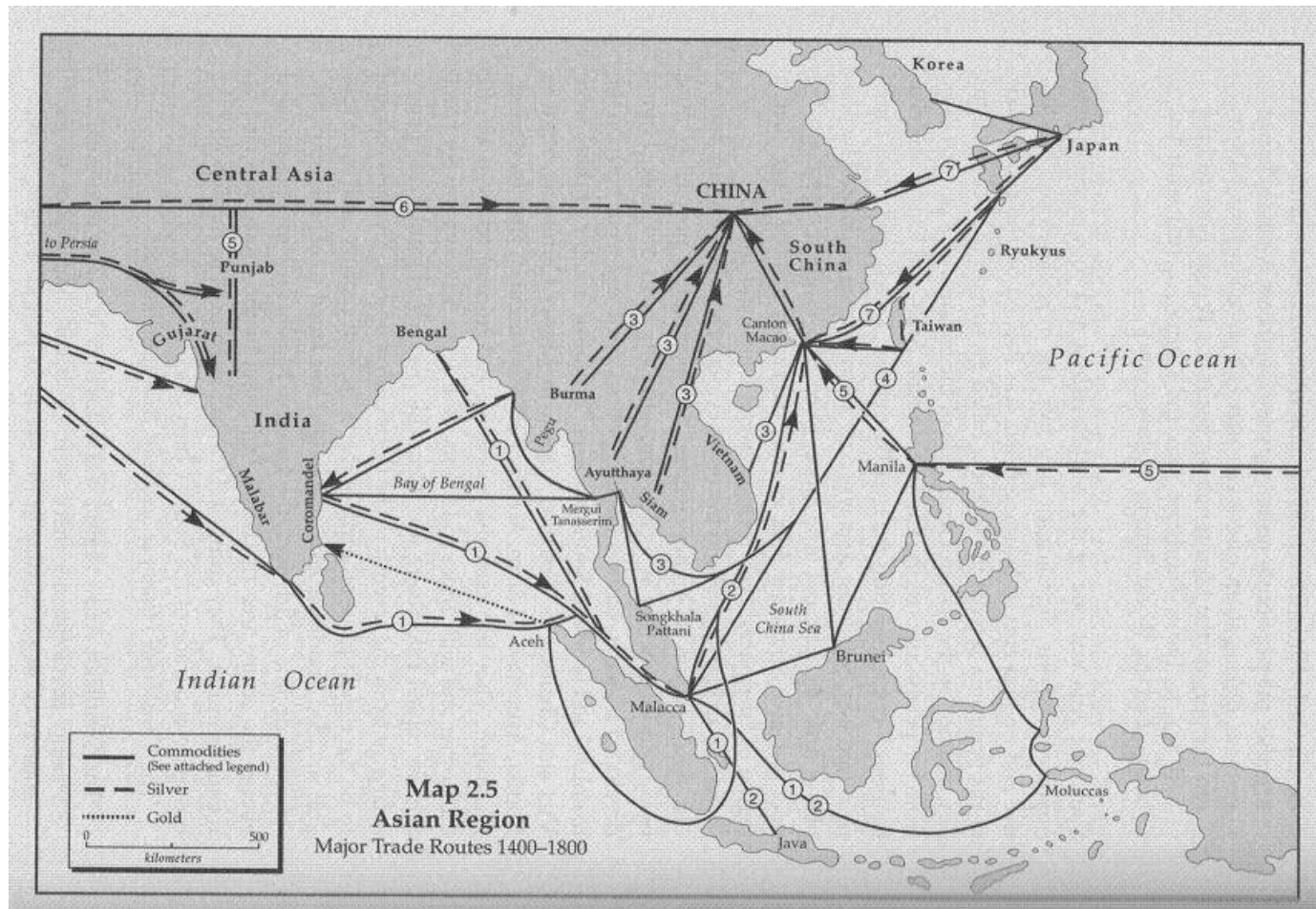
世界の銀の流れ(1400-1800年)



子安貝：奴隸一人の値段が子安貝
100-136ポンド(45-61kg)だった



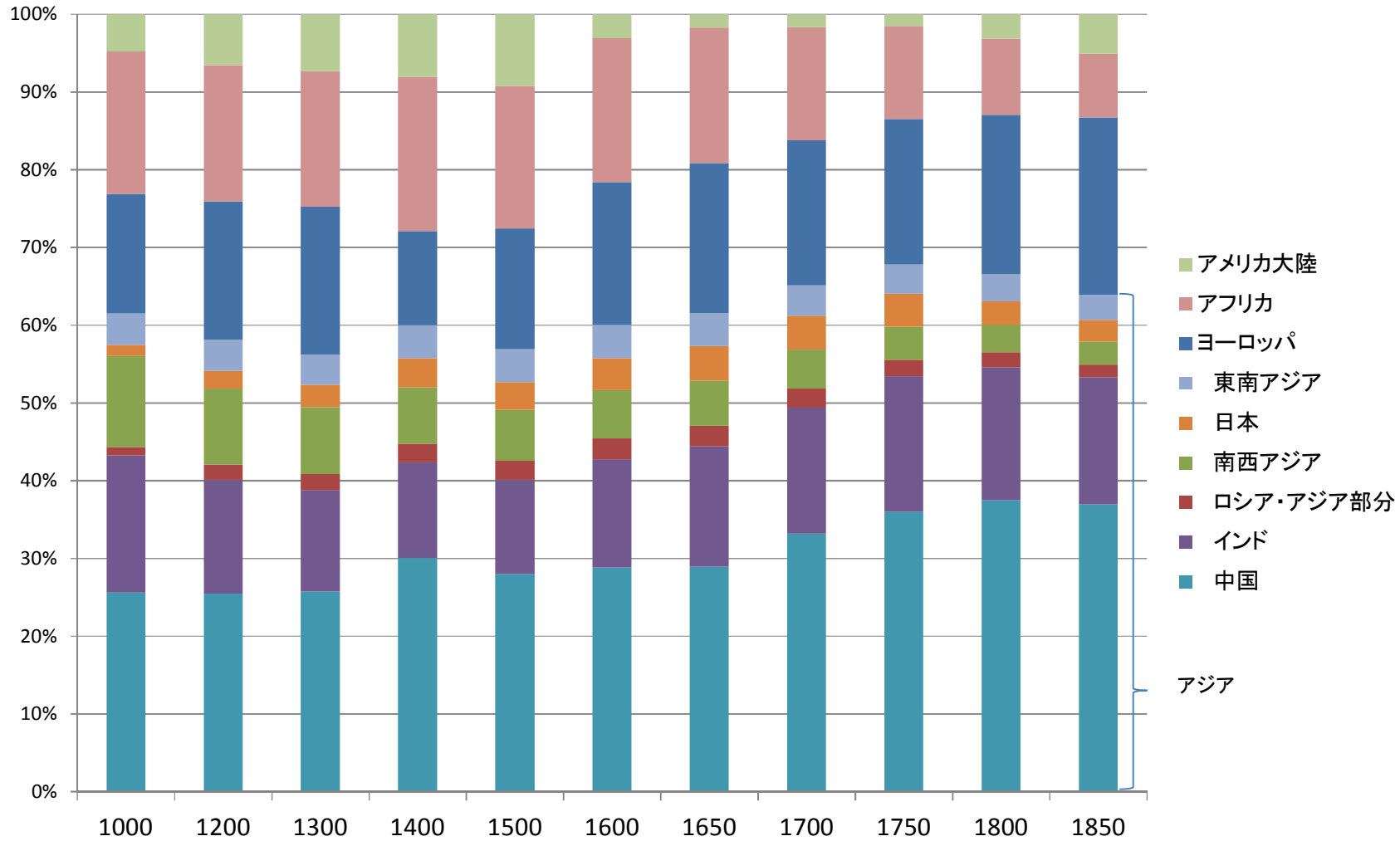
A.G. Frank, ReORIENT アジアでの貿易



世界の人口(もちろん推計)単位:百万人

	1000	1200	1300	1400	1500	1600	1650	1700	1750	1800	1850
ヨーロッパ	42	62	73	45	69	89	100	115	140	188	266
アジア	168	203	216	224	254	292	319	402	508	612	743
ロシア・アジア部分	3	7	8	9	11	13	14	15	16	17	19
南西アジア	32	34	33	27	29	30	30	31	32	33	34
インド	48	51	50	46	54	68	80	100	130	157	190
中国	70	89	99	112	125	140	150	205	270	345	430
日本	4	8	11	14	16	20	23	27	32	28	33
東南アジア	11	14	15	16	19	21	22	24	28	32	37
アフリカ	50	61	67	74	82	90	90	90	90	90	95
アメリカ大陸	13	23	28	30	41	15	9	10	11	29	59
世界計	275	348	384	373	446	486	518	617	749	919	1163
(出所) M.K.Bennett (1954), Frank(1998)から再引用											

世界の人口(推計)



再び世界のカネ(債権)を集める中国、カネを流出させる(債務を増やす)アメリカ大陸

