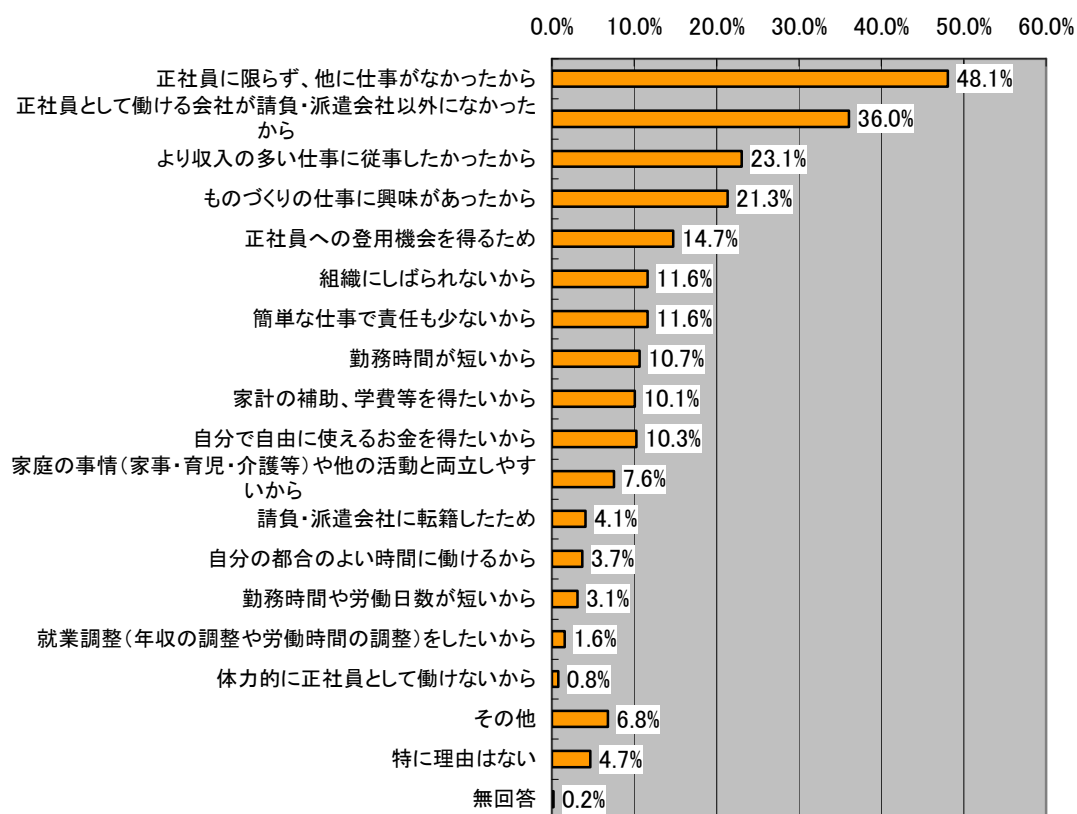


(2011年4月12日)

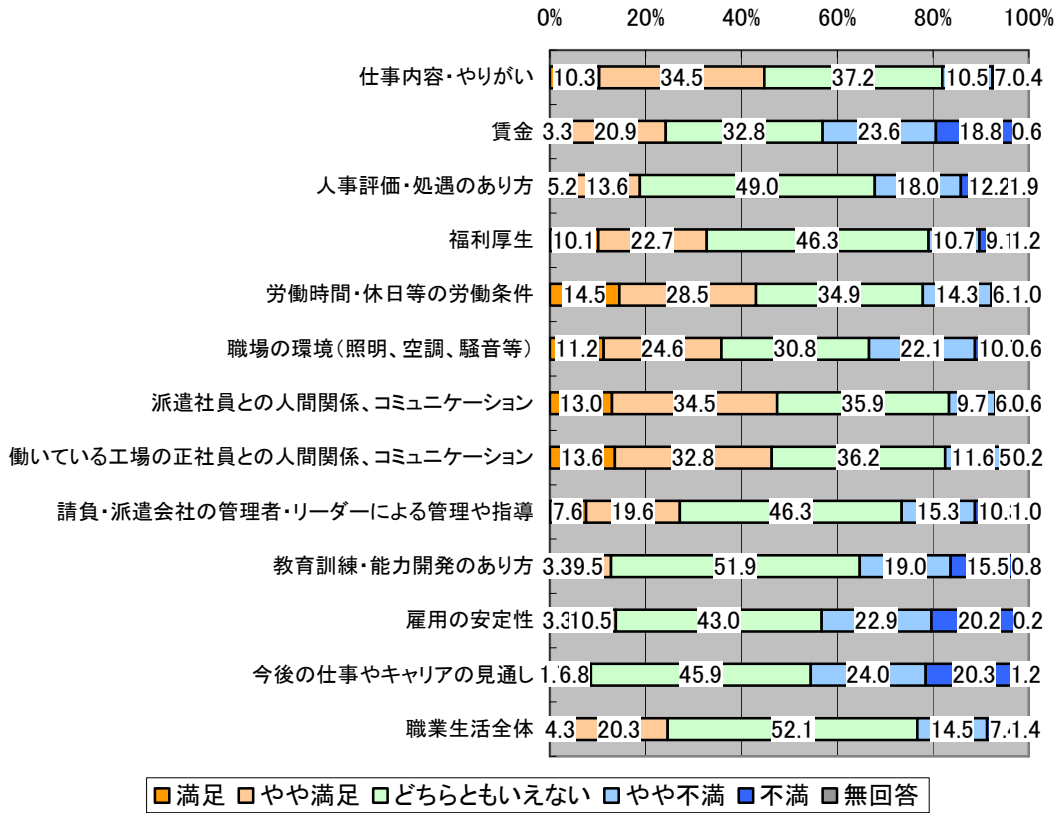
「請負・派遣社員の働き方とキャリアに関するアンケート調査」
追加集計（役職のない派遣社員に限定した集計）

図表1 派遣社員の就業理由（「派遣社員として働くことにした理由」）
（複数回答 N=516）



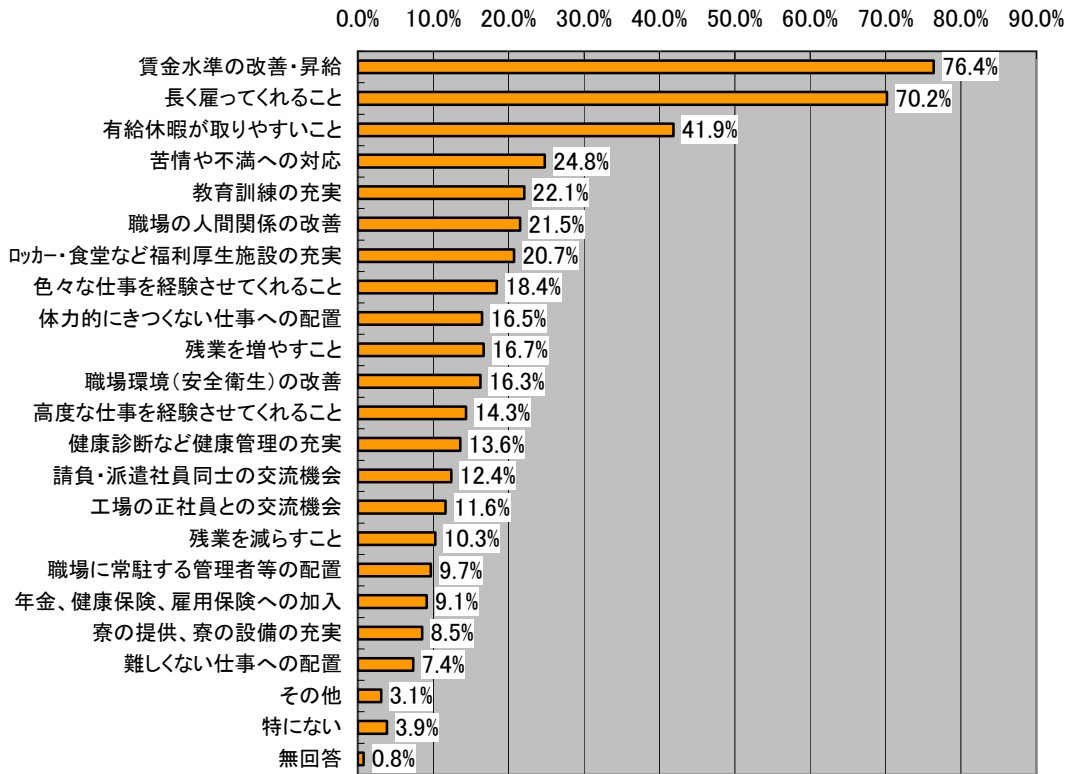
注) 就業形態に関する質問（問25）で「派遣先の生産職場で働いている（派遣社員）」を選び、かつ役職に関する質問（問2）で「役職のない現場社員」を選んだ回答のみ集計。

図表2 派遣社員の就業満足度 (単位：% N=516)



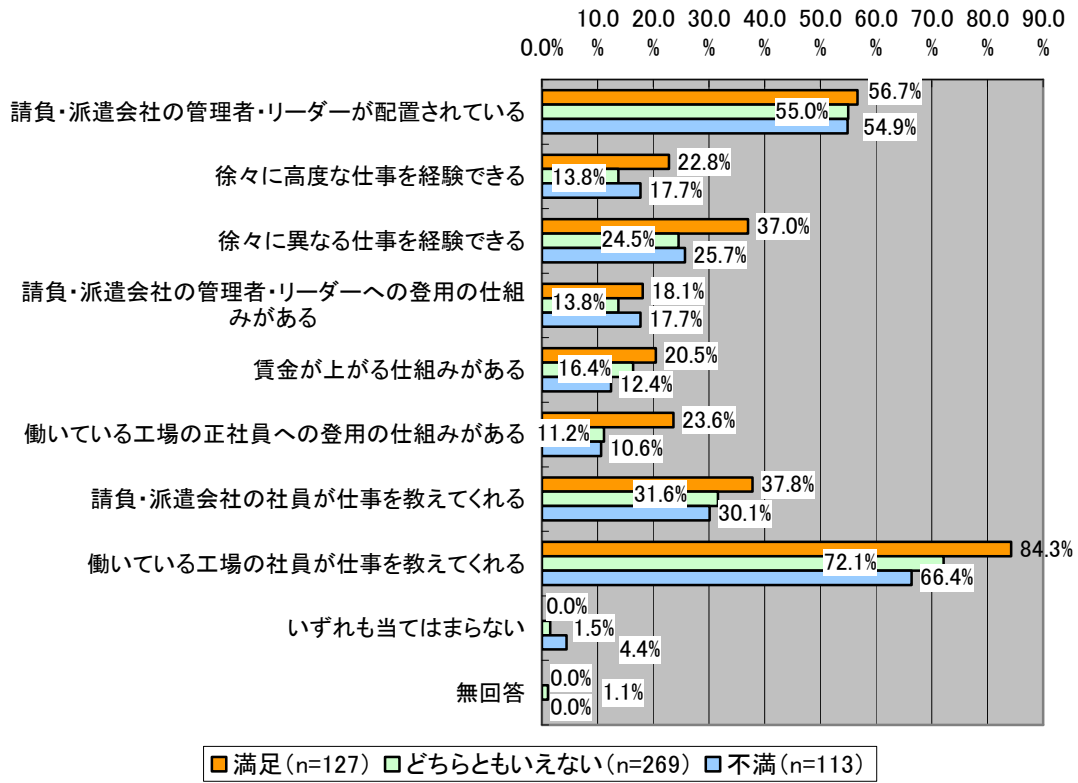
注) 就業形態に関する質問(問25)で「派遣先の生産職場で働いている(派遣社員)」を選び、かつ役職に関する質問(問2)で「役職のない現場社員」を選んだ回答のみ集計。

図表3 派遣社員が派遣会社や働いている職場に期待する事項
(複数回答 N=516)



注) 就業形態に関する質問(問25)で「派遣先の生産職場で働いている(派遣社員)」を選び、かつ役職に関する質問(問2)で「役職のない現場社員」を選んだ回答のみ集計。

図表4 派遣社員における
「職業生活全体」の満足度と派遣会社や就業先の状況との関係



注1) 就業形態に関する質問（問25）で「派遣先の生産職場で働いている（派遣社員）」を選び、かつ役職に関する質問（問2）で「役職のない現場社員」を選んだ回答のみ集計。

注2) 「職業生活全体」の満足度について無回答の票は除いて集計。

以上